



Режим продажи

Режим продажи предназначен для проведения операций продажи и пополнения билетов. Для совершения необходимой операции с требуемым билетом пользователю следует воспользоваться соответствующим пунктом меню, нажав на соответствующую кнопку («СМАРТ-КАРТА» - для пополнения транспортных карт, «1 ЖЕТОН» - для покупки 1 жетона, «2 ЖЕТОНА» - для покупки двух жетонов).





Окна режима продажи терминала

 Управлять стоимостью жетонов можно в специальном ПО Лента «АРМ Инженера».

Интерфейс терминала поддерживает следующие языки: русский, английский. Для переключения между языками необходимо использовать соответствующие кнопки в главном меню режима продажи.

Далее, для оплаты стоимости проезда необходимо выбрать способ оплаты (наличными или банковской картой):

ВЫБЕРИТЕ ЖЕЛАЕМЫЙ СПОСОБ ОПЛАТЫ

К ОПЛАТЕ: 10 Р



НАЛИЧНЫМИ




БАНКОВСКОЙ КАРТОЙ

← **НАЗАД**

Окно выбора способа оплаты

Алгоритм покупки включает в себя возможность печати чека, после окна выбора типа оплаты откроется окно выбора печати чека:



ЖЕЛАЕТЕ НАПЕЧАТАТЬ ЧЕК?

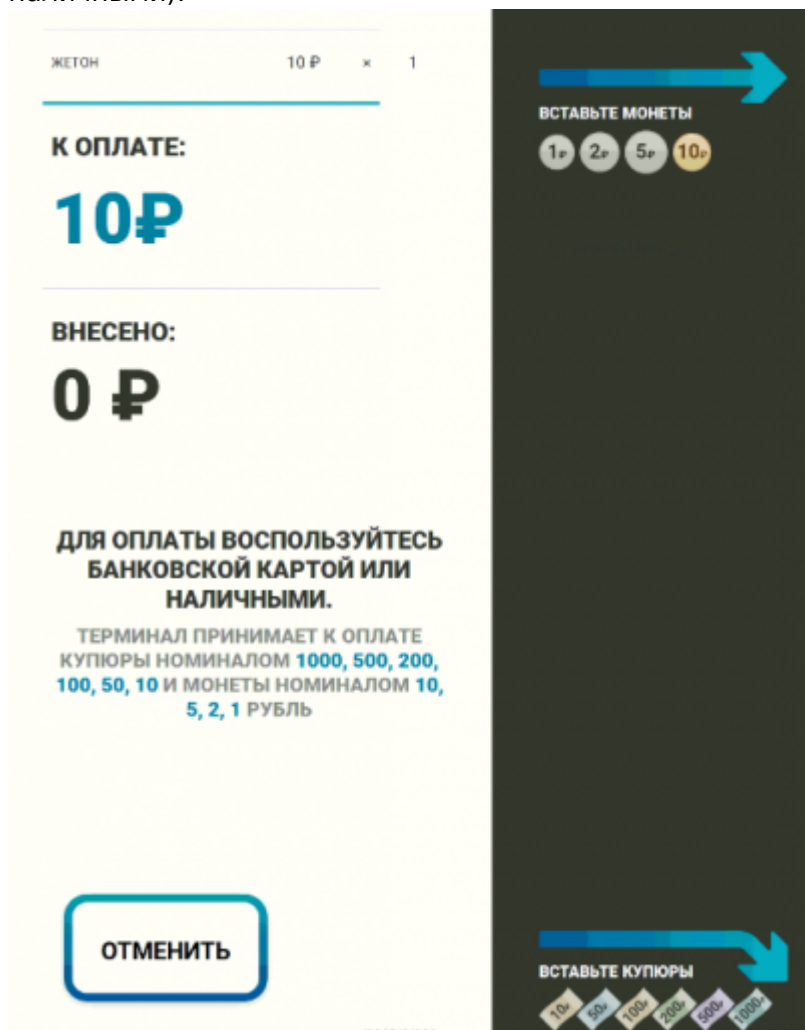
ДА

НЕТ

Окно выбора печати чека

После выбора печати чека, откроется окно внесения наличных (при выборе способа оплаты

наличными):



Окно внесения наличных

From: <http://lenta-transport.infomatika.ru/> - Лента-Транспорт

Permanent link: http://lenta-transport.infomatika.ru/transport/appb/rezhim_prodazhi

Last update: 01.06.2020 10:25

