

Служебный режим

Служебный режим предназначен для проведения следующих операций:

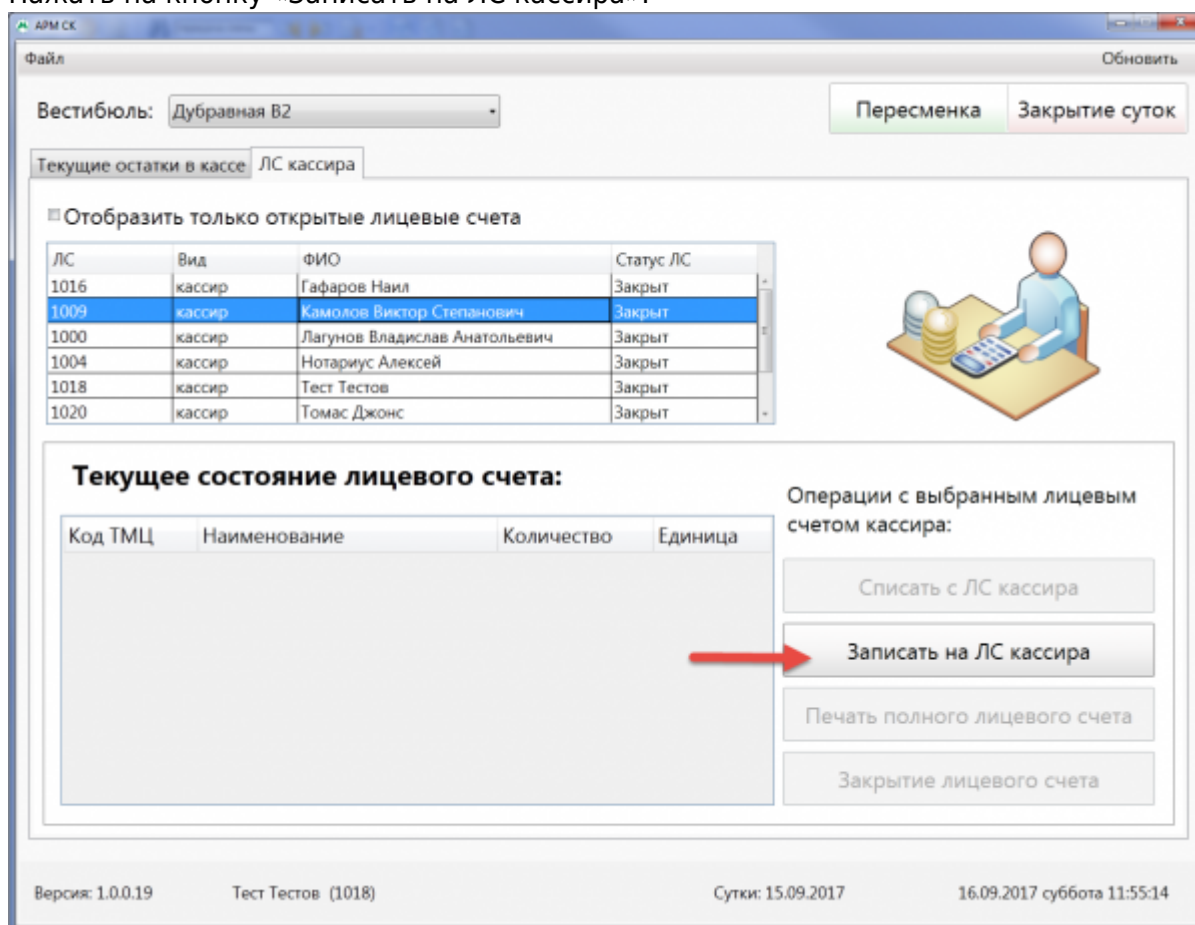
- Загрузки и выгрузки носителей;
- Загрузки разменного фонда;
- Выгрузки выручки и разменного фонда;
- Работе со сменами.

Начало работы

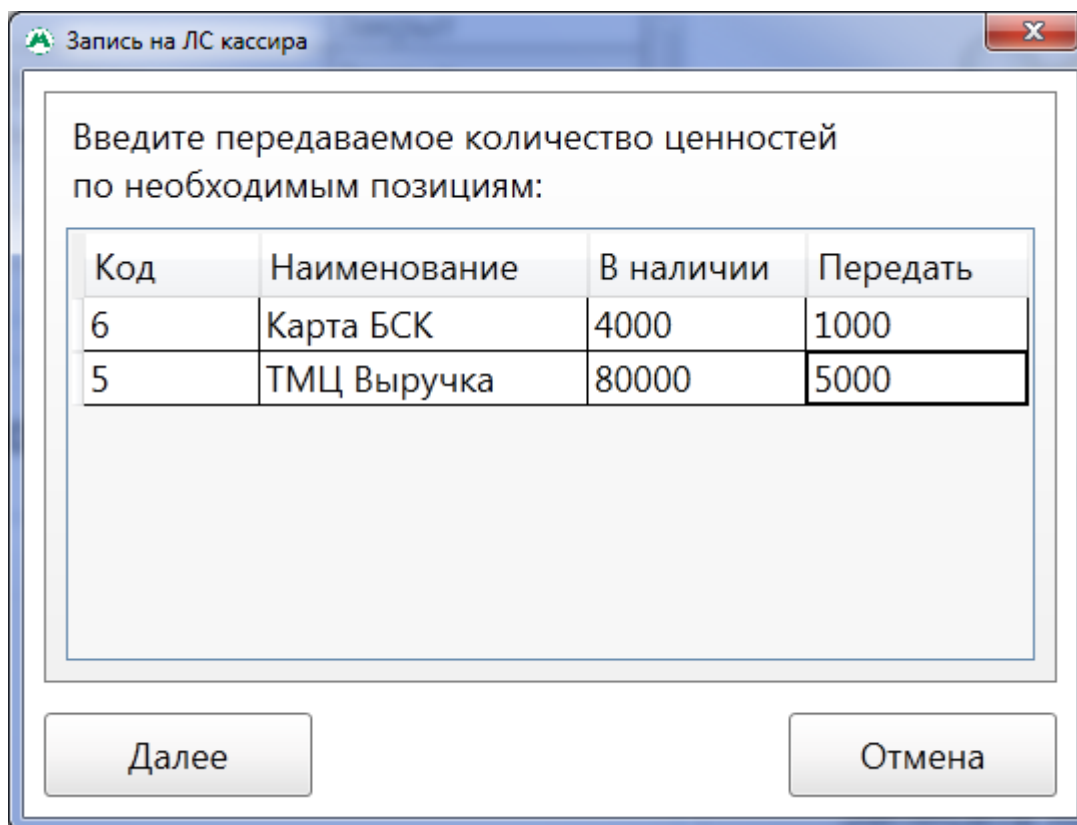
Перед началом работы с терминалом (открытие смены / загрузка материальных ценностей) рекомендуется записать материальные ценности на лицевой счет.

Для того, чтобы записать на лицевой счет АППБ материальные ценности необходимо выполнить следующие шаги в АРМ СК (аналогично процедуре начисления ценностей кассиру):

1. В верхней таблице на вкладке «ЛС кассира» выбрать необходимый АППБ.
2. Нажать на кнопку «Записать на ЛС кассира».



3. В открывшемся окне «Запись на ЛС кассира» отображается содержание лицевого счета старшего оператора вестибюля. Необходимо ввести количество материальных ценностей, передаваемых на лицевой счет АППБ, в столбце «Передать» по соответствующим позициям ТМЦ и нажать кнопку «Далее».



Запись на ЛС кассира

Введите передаваемое количество ценностей по необходимым позициям:

Код	Наименование	В наличии	Передать
6	Карта БСК	4000	1000
5	ТМЦ Выручка	80000	5000

Далее

Отмена

Вход в служебный режим

Для входа в служебный режим необходимо:

1. Нажать дважды на символ самарского метрополитена:



2. Приложить служебную карту старшего оператора вестибюля к считывателю на терминале. После открытия окна ввода пин-кода снять карту со считывателя.



3. В открывшемся окне ввести пин-код старшего оператора и нажать кнопку «Ок».



Если пин-код введен неверно, после нажатия «Ок» вход в служебный режим не осуществится, нужно стереть введенные данные нажав на стрелочку и ввести пин-код заново.

4. После ввода пин-кода отобразится окно состояния терминала.

СТАТУС СМЕНЫ ЦБД:
ОТКРЫТА

СТАТУС СМЕНЫ ЛБД:
ОТКРЫТА

ОТКРЫТЬ СМЕНУ

ЗАКРЫТЬ СМЕНУ

Время	Отправитель	Получатель	Ед. Изм.	Операция	ТМЦ	Количество
2020-05-04 13:18:12.73	Иксонер	АППБ ГРК 1.1	шт.	Запись ТМЦ на ЛС кассира	Карта ТО	1.0000
2020-05-04 15:16:12.73	Иксонер	АППБ ГРК 1.1	шт.	Запись ТМЦ на ЛС кассира	Жетон	1.0000
2020-05-04 16:03:18.317	Иксонер	АППБ ГРК 1.1	шт.	Запись ТМЦ на ЛС кассира	Карта ТО	4.0000
2020-05-04 16:03:18.317	Иксонер	АППБ ГРК 1.1	шт.	Запись ТМЦ на ЛС кассира	Жетон	5.0000
2020-05-04 16:20:00.633	Иксонер	АППБ ГРК 1.1	шт.	Запись ТМЦ на ЛС кассира	Жетон	3.0000

Тариф	Количество	Сумма продаж
Проездной с лимитом поездок	1	100.00
Сезонный проездной с ограничением поездок	1	300.00
Сезонный безлимитный проездной	1	500.00
Жетон	10	100.00
Электронный кошелек самый лучший тариф, который ...	3	223.00

Устройство	Статус
Купороприёмник	Привы отключён
Диспенсер карт	Работает
Заплаточный	Требуется замена
Холлер жетонов	Заключились жетоны
Раундпайп	Работает. Бумажка присутствует
Приложение АППБ	1.0.1.2

ТЕХНОЛОГИЧЕСКОЕ ОТКРЫТИЕ/ЗАКРЫТИЕ СМЕНЫ

ЗАБЛОКИРОВАТЬ ТЕРМИНАЛ


РЕЖИМ НАСТРОЙКИ

ККТ

РЕЖИМ ПРОДАЖИ

В данном окне отображаются:

- статус смены и операции со сменами,
- движения на лицевой счет терминала, выполненные в АРМ СК (количество записанных и списанных материальных ценностей);
- статистика продаж и пополнений в рамках текущей смены в разрезе тарифов;
- текущее состояние каждого устройства АППБ.



From:

<http://lenta-transport.infomatika.ru/> - **Лента-Транспорт**

Permanent link:

http://lenta-transport.infomatika.ru/transport/appb/sluzhebnyj_rezhim

Last update: **18.05.2020 11:25**

