

Работа с лицевыми счетами кассира/терминала

Работа с лицевыми счетами кассира/терминала выполняется на вкладке «ЛС кассира»:

Файл Параметры Обновить

Вестибюль: Безымянка 1

Пересменка Закрытие суток

Текущие остатки в кассе ЛС кассира

Отобразить только открытые лицевые счета

ЛС	Вид	ФИО	Статус ЛС	Статус смены
1026	кассир	Иванов Иван Иванович	Закрыт	Закрыта
6402	кассир	Инженер	Закрыт	Закрыта
6406	кассир	Инженер 5	Закрыт	Закрыта
1027	кассир	Петров Петр Петрович	Закрыт	Закрыта
21474837796	АППБ	АППБ 1.1	Закрыт	Закрыта

Текущее состояние лицевого счета:

Код ТМЦ	Наименование	Количество	Единица

Операции с выбранным лицевым счетом кассира:

Списать с ЛС кассира

Записать на ЛС кассира

Печать полного лицевого счета

Закрытие лицевого счета

Версия: 1.0.1.1 Инженер 5 (6406) Сутки: 02.05.2020 02.05.2020 суббота 21:48:39

Вкладка «ЛС кассира»

В верхней таблице на этой вкладке отображаются все лицевые счета кассиров (терминалов) данного вестибюля. Для отображения только открытых лицевых счетов установить флаг [✓] «Отобразить только открытые лицевые счета». Таблица имеет столбец «Статус ЛС» и «Статус смены»:

- «Статус ЛС» - в данном столбце отображается статус лицевого счета кассира/терминала. Лицевой счет открыт, когда на нем имеются ТМЦ.
- «Статус смены» - в данном столбце отображается статус смены кассира/терминала.



Смена кассира открывается автоматически, при записи материальных средств на лицевой счет.
Смена терминала открывается непосредственно на самом терминале.

Для работы с лицевым счетом кассира/терминала необходимо:

- выбрать необходимого кассира/терминал в верхней таблице на данной вкладке нажатием мыши. При этом в нижней таблице «Текущее состояние лицевого счета» будет отображено содержание лицевого счета выбранного кассира/терминала;
- использовать необходимую операцию, расположенную в блоке «Операции с выбранным лицевым счетом кассира»:
 - Списать с ЛС кассира;
 - Записать на ЛС кассира;
 - Печать полного лицевого счета;
 - Закрытие лицевого счета.

Запись на лицевой счет кассира

Операция записи на лицевой счет позволяет перенести материальные ценности с лицевого счета старшего оператора вестибюля на лицевой счет кассира/терминала вестибюля.

Для того, чтобы записать на лицевой счет кассира/терминала материальные ценности необходимо выполнить следующие шаги: В верхней таблице на вкладке «ЛС кассира» выбрать необходимого кассира/терминал.

Нажать на кнопку «Записать на ЛС кассира»:

APM СК

Файл Параметры Обновить

Вестибюль: Безымянка 1

Пересменка Закрытие суток

Текущие остатки в кассе ЛС кассира

Отобразить только открытые лицевые счета

ЛС	Вид	ФИО	Статус ЛС	Статус смены
1026	кассир	Иванов Иван Иванович	Закрыт	Закрыта
6402	кассир	Инженер	Закрыт	Закрыта
6406	кассир	Инженер 5	Закрыт	Закрыта
1027	кассир	Петров Петр Петрович	Закрыт	Закрыта
21474837796	АПГБ	АПГБ 1.1	Закрыт	Закрыта

1. Выбрать ЛС

Текущее состояние лицевого счета:

Код ТМЦ	Наименование	Количество	Единица
---------	--------------	------------	---------

Операции с выбранным лицевым счетом кассира:

Списать с ЛС кассира

Записать на ЛС кассира

Печать полного лицевого счета

Закрытие лицевого счета

2. Нажать

Версия: 1.0.1.1 Инженер 5 (6406) Сутки: 02.05.2020 02.05.2020 суббота 21:50:44

Записать на ЛС кассира

В открывшемся окне «Запись на ЛС кассира» отображается содержание лицевого счета старшего оператора вестибюля. Необходимо ввести количество материальных ценностей, передаваемых на лицевой счет кассира, в столбце «Передать» по соответствующим позициям ТМЦ и нажать кнопку «Далее».

ФИО	Статус ЛС	Статус смены
Иванов Иван Иванович	Закрыт	Закрыта

Запись на ЛС кассира

Введите передаваемое количество ценностей по необходимым позициям:

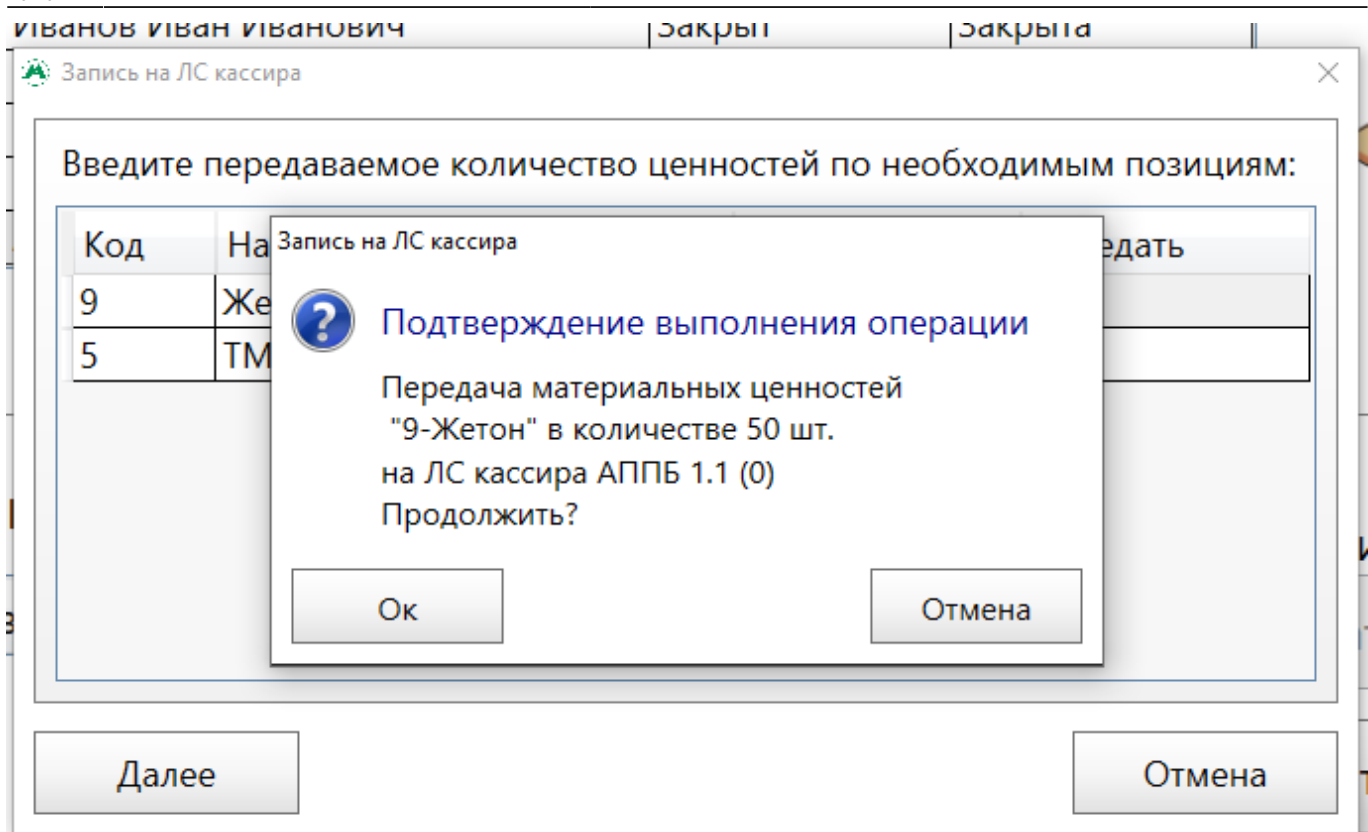
Код	Наименование	В наличии	Передать
9	Жетон	900	50
5	ТМЦ Выручка (5001)	900	0

↑
Вводить в данном столбце

Далее Отмена

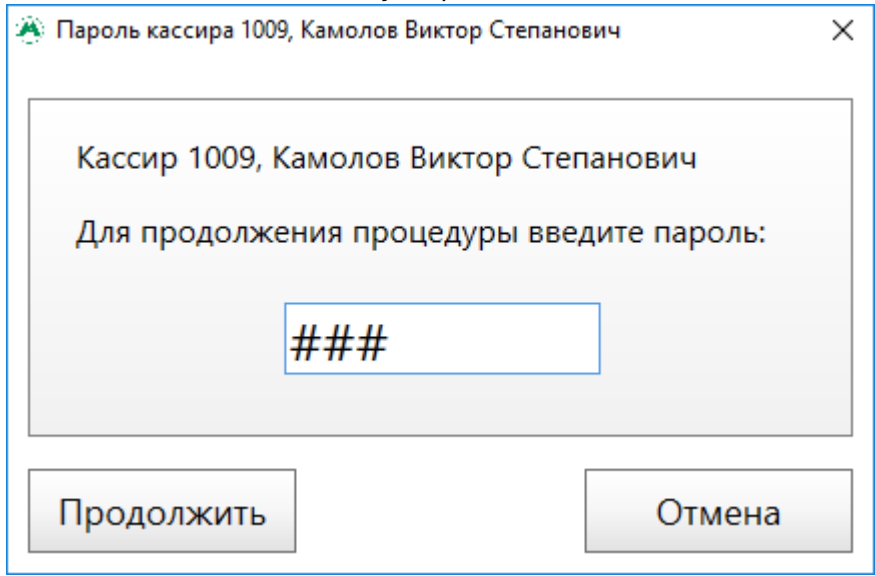
Печать полного л

В открывшемся окне подтверждения записи материальных ценностей необходимо нажать «Ок»:



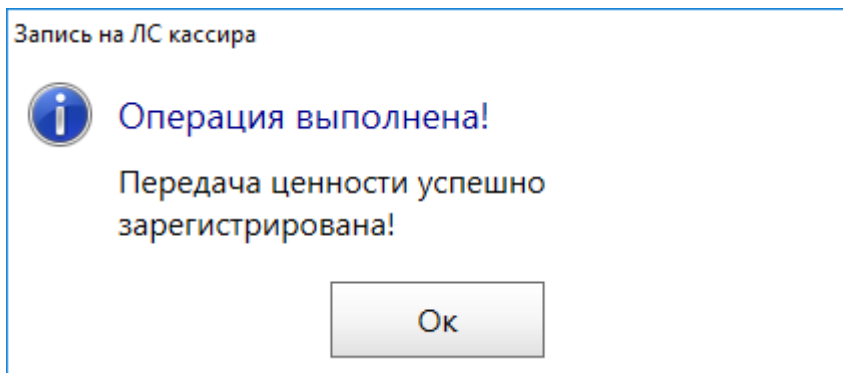
Запись на ЛС кассира

В открывшемся окне необходимо ввести пароль кассира, на лицевой счет которого происходит запись, и нажать на кнопку «Продолжить».



Подтверждение записи на ЛС кассира

В открывшемся окне успешного завершения записи необходимо нажать «Ок»:



Завершение записи на ЛС кассира

При этом на лицевом счете выбранного кассира/терминала добавятся указанные материальные ценности:

АРМ СК

Файл Параметры Обновить

Вестибюль: Безымянка 1 Пересменка Закрытие суток

Текущие остатки в кассе ЛС кассира

Отобразить только открытые лицевые счета

ЛС	Вид	ФИО	Статус ЛС	Статус смены
1026	кассир	Иванов Иван Иванович	Закрит	Закрыта
6402	кассир	Инженер	Закрит	Закрыта
6406	кассир	Камолов Виктор Степанович	Закрит	Закрыта
1027	кассир	Петров Петр Петрович	Закрит	Закрыта
21474837796	АППБ	АППБ 1.1	Открыт	Закрыта

Текущее состояние лицевого счета:

Код ТМЦ	Наименование	Количество	Единица
9	Жетон	50	шт.

Операции с выбранным лицевым счетом кассира:

Списать с ЛС кассира

Записать на ЛС кассира

Печать полного лицевого счета

Закрытие лицевого счета

Версия: 1.0.1.1 Камолов Виктор Степанович (6406) Сутки: 02.05.2020 02.05.2020 суббота 21:58:57

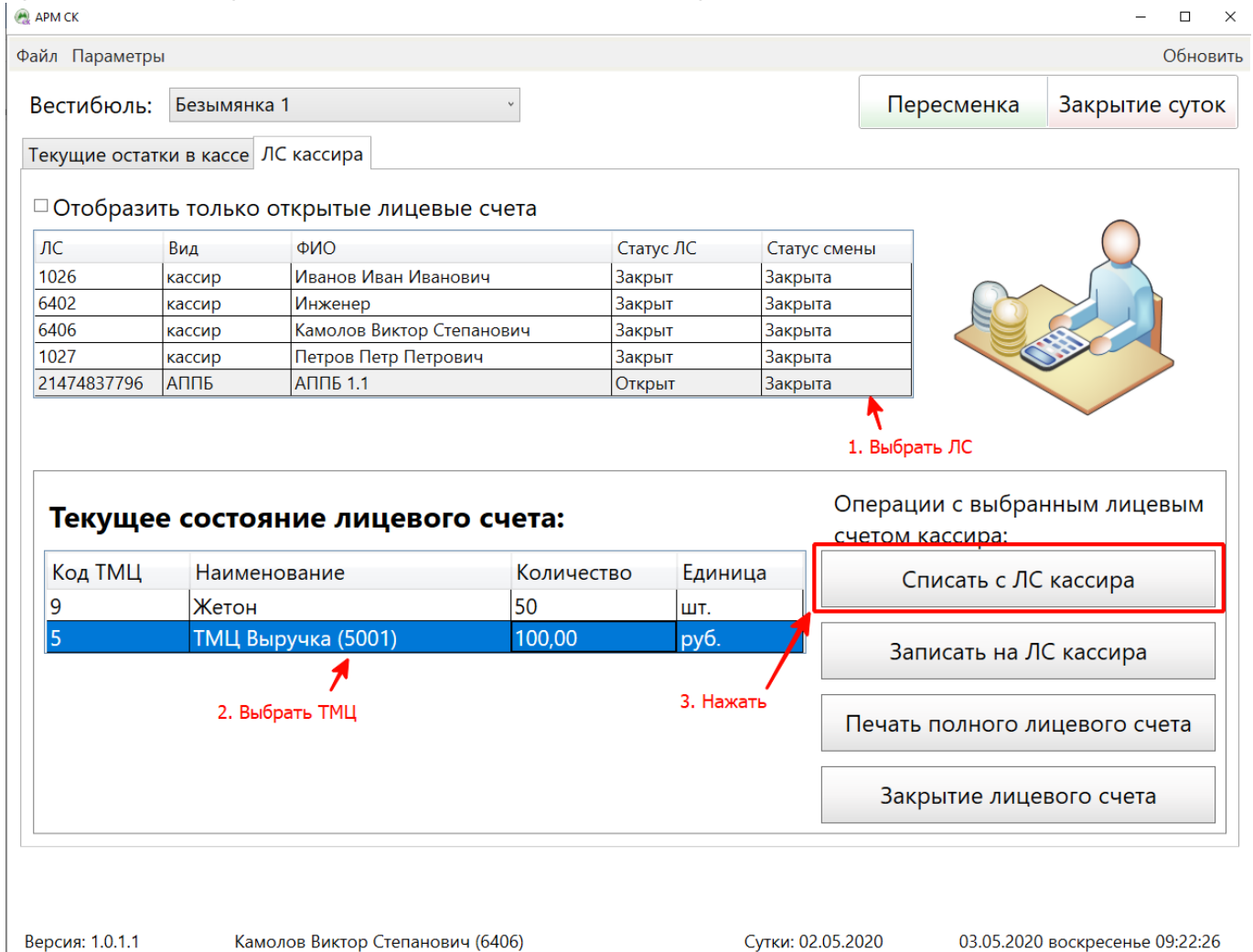
Списание с лицевого счета кассира

Операция списания с лицевого счета позволяет перенести необходимое количество выбранной материальной ценности с лицевого счета кассира/терминала на лицевой счет старшего кассира.

Для того, чтобы списать с лицевого счета кассира/терминала определенную позицию ТМЦ необходимо в верхней таблице на вкладке «ЛС кассира» выбрать необходимого

кассира/терминала. При этом в таблице «Текущее состояние лицевого счета» будет отображено содержание лицевого счета выбранного кассира/терминала.

В таблице «Текущее состояние лицевого счета» необходимо выбрать позицию ТМЦ, которую нужно списать. При этом кнопка «Списать с ЛС кассира» станет активной:



Файл Параметры Обновить

Вестибюль: Безымянка 1 Пересменка Закрытие суток

Текущие остатки в кассе ЛС кассира

Отобразить только открытые лицевые счета

ЛС	Вид	ФИО	Статус ЛС	Статус смены
1026	кассир	Иванов Иван Иванович	Закрыт	Закрыта
6402	кассир	Инженер	Закрыт	Закрыта
6406	кассир	Камолов Виктор Степанович	Закрыт	Закрыта
1027	кассир	Петров Петр Петрович	Закрыт	Закрыта
21474837796	АППБ	АППБ 1.1	Открыт	Закрыта

1. Выбрать ЛС

Текущее состояние лицевого счета:

Код ТМЦ	Наименование	Количество	Единица
9	Жетон	50	шт.
5	ТМЦ Выручка (5001)	100,00	руб.

2. Выбрать ТМЦ

3. Нажать

Операции с выбранным лицевым счетом кассира:

- Списать с ЛС кассира
- Записать на ЛС кассира
- Печать полного лицевого счета
- Закрытие лицевого счета

Версия: 1.0.1.1 Камолов Виктор Степанович (6406) Сутки: 02.05.2020 03.05.2020 воскресенье 09:22:26

Нажать на кнопку «Списать с ЛС кассира». В открывшемся окне ввести количество списываемой с лицевого счета кассира материальной ценности и нажать кнопку «Далее»:

кассир	Инженер	Закрыт	Закрыта
кассир	Камолов Виктор Степанович	Закрыт	Закрыта
кассир			ыта
АПБ			ыта

Наимено	Жетон	50	шт.
	ТМЦ Выручка (5001)	100,00	руб.



СОСТОЯН

Операции с выбран счетом кассира:

Списать с ЛС

Записать на ЛС

Количество списываемого ТМЦ

В открывшемся окне подтверждения списания материальной ценности необходимо нажать «Ок»:

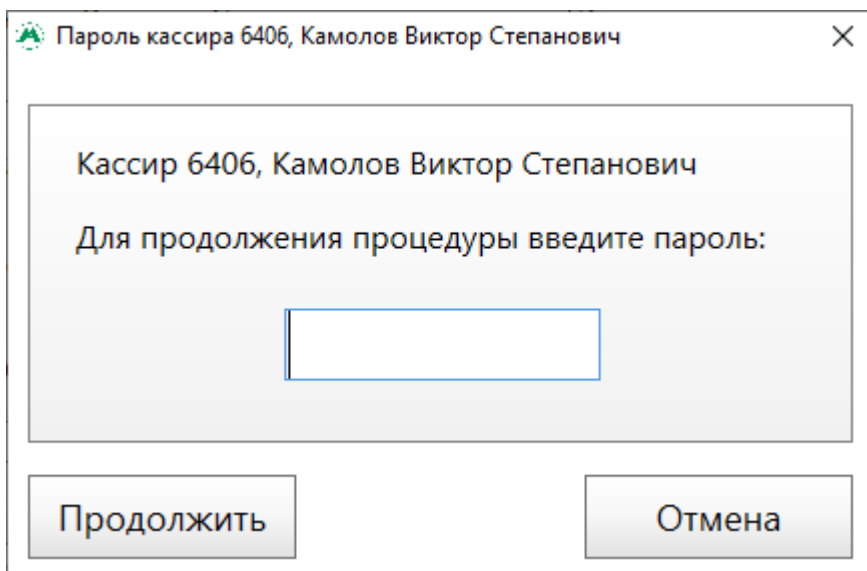
Списать с ЛС кассира

Подтверждение выполнения операции

Передача материальных ценностей
5 - ТМЦ Выручка (5001) в количестве 50 руб.
с ЛС кассира АПБ 1.1 (0)
Продолжить?

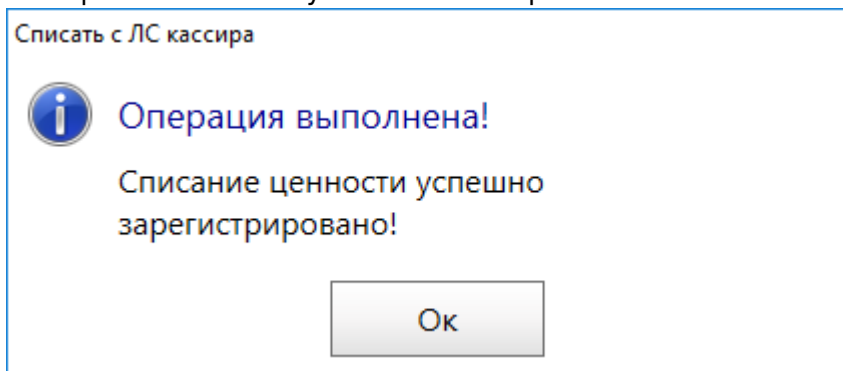
Ок Отмена

В открывшемся окне необходимо ввести пароль кассира, с лицевого счета которого происходит списание (примечание: если списание производится с лицевого счета терминала, то необходимо ввести пароль старшего кассира вестибюля), и нажать на кнопку «Продолжить»:



Подтверждение списания с ЛС кассира

В открывшемся окне успешного завершения списания необходимо нажать «Ок»:



Завершение списания с ЛС кассира/терминала

Печать полного лицевого счета

Функционал «Печать полного лицевого счета» необходим для формирования отчета «Лицевой счет кассира» по выбранному кассиру/терминалу, содержащий данные по движению ценностей на лицевом счету кассира/терминала в рамках кассового зала данного вестибюля.

Для формирования данного отчета из вкладки «ЛС кассира» необходимо в верхней таблице на вкладке «ЛС кассира» выбрать необходимого кассира/терминал.

Нажать на кнопку «Печать полного лицевого счета»:

APM СК


Файл Параметры Обновить

Вестибюль: Безымянка 1 Пересменка Закрытие суток

Текущие остатки в кассе ЛС кассира

Отобразить только открытые лицевые счета

ЛС	Вид	ФИО	Статус ЛС	Статус смены
1026	кассир	Иванов Иван Иванович	Закрыт	Закрыта
6402	кассир	Инженер	Закрыт	Закрыта
6406	кассир	Камолов Виктор Степанович	Открыт	Открыта
1027	кассир	Петров Петр Петрович	Закрыт	Закрыта
21474837796	АППБ	АППБ 1.1	Открыт	Закрыта



1. Выбрать ЛС

Текущее состояние лицевого счета:

Код ТМЦ	Наименование	Количество	Единица
9	Жетон	100	шт.
5	ТМЦ Выручка (5001)	120,00	руб.

Операции с выбранным лицевым счетом кассира:

- Списать с ЛС кассира
- Записать на ЛС кассира
- Печать полного лицевого счета**
- Закрытие лицевого счета

2. Нажать

Версия: 1.0.1.1 Камолов Виктор Степанович (6406) Сутки: 02.05.2020 03.05.2020 воскресенье 09:28:58

Печать полного лицевого счета

В открывшемся окне формирования отчета при необходимости изменить учетные сутки (или кассира) и нажать кнопку «Печать отчета»:

Печать полного лицевого счета кассира

Кассир: 1009

Камолов Виктор Степанович

Введите дату для формирования отчета: 07.09.2018

Печать полного лицевого счета

В открывшемся окне предварительного просмотра будет отображаться сформированный отчет. При необходимости распечатать отчет необходимо нажать кнопку «Распечатать».

Полный лицевой счет кассира

ЛИЦЕВОЙ СЧЕТ КАССИРА
1009 Камолов Виктор Степанович
станции Горки В1 (код станции 8)
за 07.09.2018

1. ДЕНЕЖНЫЕ СРЕДСТВА

1.1 Приход всего		5846,00
1.1.1 Получено разменного фонда		50,00
1.1.2 Выручка		5796,00
1.1.3 Погашение недостачи		0,00
1.2 Возврат залога через КМ		0,00
1.3 Сдано		5896,00
1.4 Непогашенная недостача		0,00
1.5 Излишки		0,00
В подотчете		-50,00

2. РАСХОД НОСИТЕЛЕЙ

Наименование	Приход		Расход			Подотчет
	Получено от СК	По операциям	Сдано	Продано	Восстановлено	
Брак карты БСК	12	1	14	0	0	-1
Брак смарт-жетон	0	0	1	0	0	-1
Карта БСК	55	0	47	6	1	1
монеты	0	0	0	1	0	-1
Неименная БСК без залога	2	0	1	1	0	0
Смарт-жетон	15	0	8	6	0	1
Сувенирные жетоны	3	0	1	2	0	0

3. ВЫРУЧКА ОТ ПРОДАЖ ЧЕРЕЗ КМ

Приход	6161,00
в том числе:	
оплата по тарифам	5796,00
Медовый месяц	525,00
Метро 50 поездок	4770,00
ПБ на смарт-жетоне	175,00
ПБ от 1 до 49	276,00
Сувенирные жетоны	50,00
сумма залога за носители	315,00
Карта БСК	270,00
Неименная БСК без залога	45,00
штраф за восстановление	50,00
Карта БСК	50,00

Кассир Камолов Виктор Степанович

Печать полного лицевого счета

Заккрытие лицевого счета

Заккрытие ЛС кассира

Заккрытие лицевого счета кассира – операция, выполняемая с лицевым счетом кассира данного вестибюля, после завершения его работы. При данной операции выполняется:

- ручная регистрация, выполненных кассиром продаж/пополнений;
- списание всех материальных ценностей с лицевого счета кассира на лицевой счет старшего кассира;
- закрытие кассовой смены кассира в данном вестибюле.

Для закрытия лицевого счета кассира необходимо в верхней таблице на вкладке «ЛС кассира» выбрать необходимого кассира.

Нажать на кнопку «Закрытие лицевого счета».

APM СК

Файл Параметры Обновить


Вестибюль: Безымянка 1

Пересменка Заккрытие суток

Текущие остатки в кассе ЛС кассира

Отобразить только открытые лицевые счета

ЛС	Вид	ФИО	Статус ЛС	Статус смены
1026	кассир	Иванов Иван Иванович	Закрит	Закрыта
6402	кассир	Инженер	Закрит	Закрыта
6406	кассир	Камолов Виктор Степанович	Открыт	Открыта
1027	кассир	Петров Петр Петрович	Закрит	Закрыта
21474837796	АППБ	АППБ 1.1	Открыт	Закрыта



1. Выбрать ЛС

Текущее состояние лицевого счета:

Код ТМЦ	Наименование	Количество	Единица
9	Жетон	100	шт.
5	ТМЦ Выручка (5001)	120,00	руб.

Операции с выбранным лицевым счетом кассира:

Списать с ЛС кассира

Записать на ЛС кассира

Печать полного лицевого счета

2. Нажать → **Закрытие лицевого счета**

Версия: 1.0.1.1 Камолов Виктор Степанович (6406) Сутки: 02.05.2020 03.05.2020 воскресенье 09:54:56
Заккрытие лицевого счета

При этом откроется окно регистрации продаж кассира:
Отобразить только открытые лицевые счета

Регистрация продаж (1 шаг)

1 шаг. Добавьте проданные позиции и нажмите "Зарегистрировать":

ТМЦ	Тариф	Тип операции	Тип оплаты	Кол-во	Сумма
-----	-------	--------------	------------	--------	-------

Зарегистрировать Отмена

Заккрытие лицевого счета

В данном окне необходимо добавить записи по продажам (пополнениям), совершенным выбранным кассиром. Для этого необходимо нажать кнопку **+** и в открывшемся окне заполнить поля, в зависимости от типа операции:



Регистрация продаж кассира. Добавление позиций

- «Выберите тип операции»: если добавляется позиция по проданным жетонам или транспортным картам, по которым покупались бланки с последующим подключением, то указывается значение «Продажа». Если добавляется позиция по пополненным транспортным картам (при которых бланк не продавался, а операция производилась с транспортной картой пассажира), то указывается значение «Пополнение».
- «Выберите материальную ценность»: указывается материальная ценность добавляемой позиции: жетон или тип бланка транспортной карты.
- «Выберите тариф»: указывается тариф добавляемой позиции: либо жетон, либо тариф транспортной карты, по которой выполнялось пополнение/продажа.
- «Введите количество продаж/пополнений»: указывается количество операций продаж/пополнений добавляемой позиции.
- «Выберите тип оплаты»: указывается тип оплаты добавляемой позиции.
- «Введите сумму выручки»: указывается выручка добавляемой позиции. При добавлении позиции по транспортным карта указывается сумму только по тарифу (за вычетом стоимости бланка/подключения).

После завершения ввода параметров необходимо нажать кнопку «Добавить»:

Добавление позиции продажи

Выберите тип операции:

Продажа

Выберите материальную ценность:

Жетон

Выберите тариф:

Жетон

Введите количество продаж/пополнений:

10

Выберите тип оплаты:

Наличный

Введите сумму выручки:

320

Добавить **Отмена**

Регистрация продаж кассира. Добавление позиций


При этом запись о введенной продаже создастся в таблице на форме регистрации:

Регистрация продажи (1 шаг)

1 шаг. Добавьте проданные позиции и нажмите "Зарегистрировать":


ТМЦ	Тариф	Тип операции	Тип оплаты	Кол-во	Сумма
Жетон	Жетон	Продажа	Наличный	10	320.00
Жетон	Жетон	Продажа	Безналичный	5	160.00

Зарегистрировать Отмена


При необходимости запись можно удалить: для этого выбрать ее в таблице и нажать кнопку :

Регистрация продажи (1 шаг)

1 шаг. Добавьте проданные позиции и нажмите "Зарегистрировать":

2. Нажать 

ТМЦ	Тариф	Тип операции	Тип оплаты	Кол-во	Сумма
Жетон	Жетон	Продажа	Наличный	10	320.00
Жетон	Жетон	Продажа	Безналичный	5	160.00

1. Выбрать позицию 

Зарегистрировать Отмена

После добавления всех необходимых позиций пополнений/продаж необходимо нажать кнопку «Зарегистрировать»:

Регистрация продажи (1 шаг)

1 шаг. Добавьте проданные позиции и нажмите "Зарегистрировать":

ТМЦ	Тариф	Тип операции	Тип оплаты	Кол-во	Сумма
Жетон	Жетон	Продажа	Наличный	10	320.00
Карта ТО	Проездной с лимитом по€	Пополнение	Наличный	3	980.00
Карта ТО	Сезонный проездной с оп	Пополнение	Безналичный	1	800.00

Зарегистрировать Отмена

Регистрация продаж кассира. Добавление позиций

В открывшемся окне «Закрытие лицевого счета» отображается информация о содержании лицевого счета выбранного кассира, с учетом выполненной регистрации продаж:

Закрытие лицевого счета

Проверьте фактическое наличие ТМЦ и введите значения в таблицу:

Код	Наименование	Количество	Из них брака
9	Жетон	90.00	0.00
7	ТМЦ Безнал	800.00	0.00
5	ТМЦ Выручка (5001)	1420.00	0.00

Закрытие лицевого счета Отмена

Состояние ЛС с учетом регистрации

Необходимо проверить совпадает ли фактическое количество ТМЦ и количество, указанное в таблице данной формы. Если нет, то необходимо изменить количество соответствующей ТМЦ в

таблице, в поле «Количество» (случаи закрытия лицевого счета с недостачей или излишком, описаны в разделах «Закрытие ЛС с недостачей» и «Закрытие ЛС с излишком»).

Нажать на кнопку «Закрытие лицевого счета».



- Невозможно закрыть лицевой счет с отрицательным значением хотя бы по одной из позиций ТМЦ. В этом случае откроется окно ошибки «Значение не может быть отрицательным!»
- В форме «Закрытие лицевого счета» также имеется столбец «Из них брака», в котором необходимо указать количество брака из общего количества имеющегося на лицевом счету ТМЦ, которое указано в столбце «Количество» данной формы. При этом на лицевой счет старшего оператора вестибюля будет переведено количество данного ТМЦ за вычетом брака, а также ТМЦ брак.

В открывшемся окне необходимо ввести пароль кассира, лицевой счет которого закрывается, и нажать на кнопку «Продолжить»:

Пароль кассира 1009, Камолов Виктор Степанович

Кассир 1009, Камолов Виктор Степанович

Для продолжения процедуры введите пароль:

###


Продолжить Отмена

Подтверждение закрытие лицевого счета

Статус лицевого счета кассира изменится на «Закрыт» и кассовая смена будет закрыта.

Закрытие ЛС с недостачей

Внимание!

 Имеются расхождения по следующим позициям ТМЦ:

Код	Наименование	Тип	Количество	Ед. изм.
6	Карта БСК	недостача	1.00	

Итоговая сумма возмещения по недостачам: 50,00 руб.

Кассир Камолов Виктор Степанович (1009),
введите пароль и выберите действие:


Расхождения ТМЦ (Недостача)


Если кассир согласен с недостачей и готов ее возместить, то необходимо нажать на кнопку «Подтвердить». В таком случае недостающие материальные ценности будут переведены в денежные средства (ТМЦ «Выручка») в соответствии с их залоговой стоимостью. Таким образом старший оператор получит позицию недостающего ТМЦ с вычетом недостачи, а ТМЦ «Выручка» будет в свою очередь содержать сумму возмещенной недостачи.

Если кассир не согласен с недостачей, то необходимо нажать на кнопку «Отклонить». В таком случае старший кассир получит фактическое значение количества материальных ценностей (которое было указано в таблице закрытия лицевого счета). Лицевой счет будет закрыт, но недостача останется за кассиром. Кассир не сможет открыть смену до тех пор, пока недостача не будет списана с его лицевого счета.

Списание недостачи с лицевого счета оператора выполняется в [АРМ Инженера](#).

Закрытие ЛС с излишком

 **Внимание!** X

 **Имеются расхождения по следующим позициям ТМЦ:**

Код	Наименование	Тип	Количество	Ед. изм.
6	Карта БСК	излишки	3.00	

Итоговая сумма возмещения по недостачам: 0,00 руб.

Кассир Камолов Виктор Степанович (1009),
введите пароль и выберите действие:

Расхождения ТМЦ

Если кассир согласен с излишком, то необходимо нажать на кнопку «Подтвердить». В таком случае старшему кассиру будет передано первоначальное количество материальных ценностей, которое было указано в таблице закрытия лицевого счета, до внесения в нее изменений. Излишки перейдут к контрагенту «Оприходование излишков».

Если кассир не согласен с излишком, то необходимо нажать на кнопку «Отклонить». В таком случае старшему кассиру будет передано первоначальное количество материальных ценностей, которое было указано в таблице закрытия лицевого счета, до внесения в нее изменений. Лицевой счет будет закрыт излишки будут записаны на лицевой счет оператора, передавшего смену.

В таком случае при пересменке будет передано первоначальное количество материальных ценностей, которое было указано в таблице на вкладке «ТМЦ», до внесения в нее изменений. Излишки будут записаны на лицевой счет старшего оператора, передавшего смену. Данный старший кассир не сможет повторно принять смену, пока не будет списана недостача с его лицевого счета.

Закрытие ЛС терминала

Закрытие лицевого счета терминала – операция, выполняемая с лицевым счетом терминала данного вестибюля при полной инкассации после завершения рабочего дня. При данной операции выполняется списание всех материальных ценностей с лицевого счета терминала на лицевой счет старшего кассира.

Регистрация выполненных продаж выполняется на терминале автоматически при выполнении данных продаж. Открытие и закрытие смены выполняется непосредственно на самом терминале оператором вручную.

Для закрытия лицевого счета терминала необходимо в верхней таблице на вкладке «ЛС кассира» выбрать терминал.

Нажать на кнопку «Закрытие лицевого счета».

APM SK

Файл Параметры Обновить

Вестибюль: Безымянка 1

Пересменка Закрытие суток

Текущие остатки в кассе ЛС кассира

Отобразить только открытые лицевые счета

ЛС	Вид	ФИО	Статус ЛС	Статус смены
1026	кассир	Иванов Иван Иванович	Закрыт	Закрыта
6402	кассир	Инженер	Закрыт	Закрыта
6406	кассир	Камолов Виктор Степанович	Открыт	Открыта
1027	кассир	Петров Петр Петрович	Закрыт	Закрыта
21474837796	АППБ	АППБ 1.1	Открыт	Закрыта

1. Выбрать ЛС терминала

Текущее состояние лицевого счета:

Код ТМЦ	Наименование	Количество	Единица
9	Жетон	50	шт.
5	ТМЦ Выручка (5001)	100,00	руб.

Операции с выбранным лицевым счетом кассира:

Списать с ЛС кассира

Записать на ЛС кассира

Печать полного лицевого счета

2. Нажать → **Закрытие лицевого счета**

Версия: 1.0.1.1 Камолов Виктор Степанович (6406) Сутки: 02.05.2020 03.05.2020 воскресенье 12:53:46

Закрытие ЛС терминала

При это сразу откроется окно «Закрытие лицевого счета». В открывшемся окне «Закрытие лицевого счета» отображается информация о содержании лицевого счета выбранного терминала:

Закрытие лицевого счета

Проверьте фактическое наличие ТМЦ и введите значения в таблицу:

Код	Наименование	Количество	Из них брака
9	Жетон	50.00	0.00
5	ТМЦ Выручка (5001)	100.00	0.00

Закрытие лицевого счета

Отмена

Закрытие ЛС терминала

Далее необходимо выполнить аналогичные шаги раздела «[Закрытие ЛС кассира](#)».

From:
<http://lenta-transport.infomatika.ru/> - Лента-Транспорт

Permanent link:
http://lenta-transport.infomatika.ru/transport/sk/rabota_s_licevymi_schetami_kassira_terminala

Last update: **29.05.2020 16:16**

