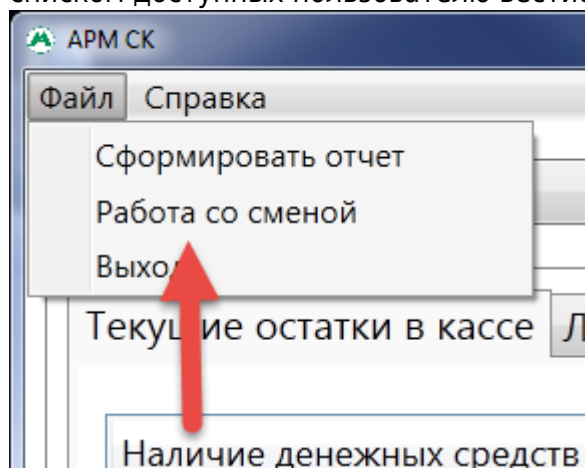
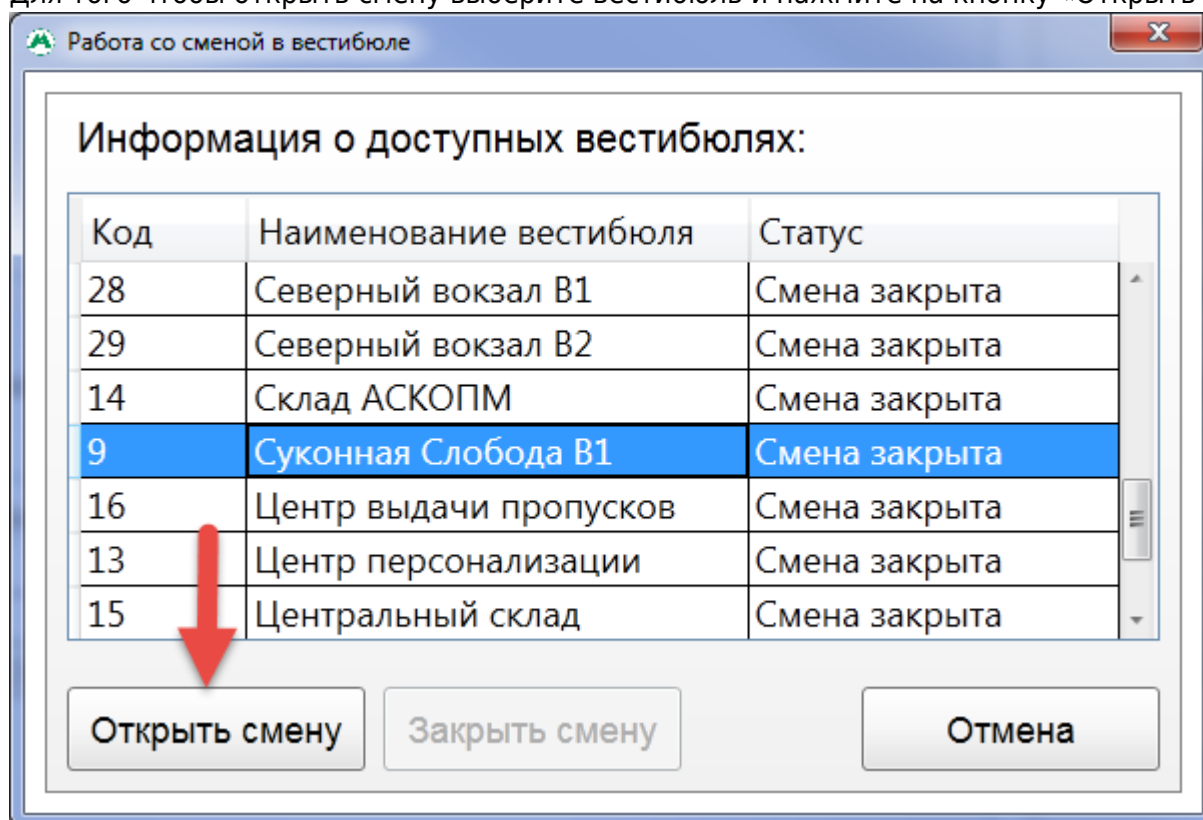


Работа со сменой

При выборе пункта «Работа со сменой» в меню «Файл» отобразится диалоговое окно со списком доступных пользователю вестибюлей.

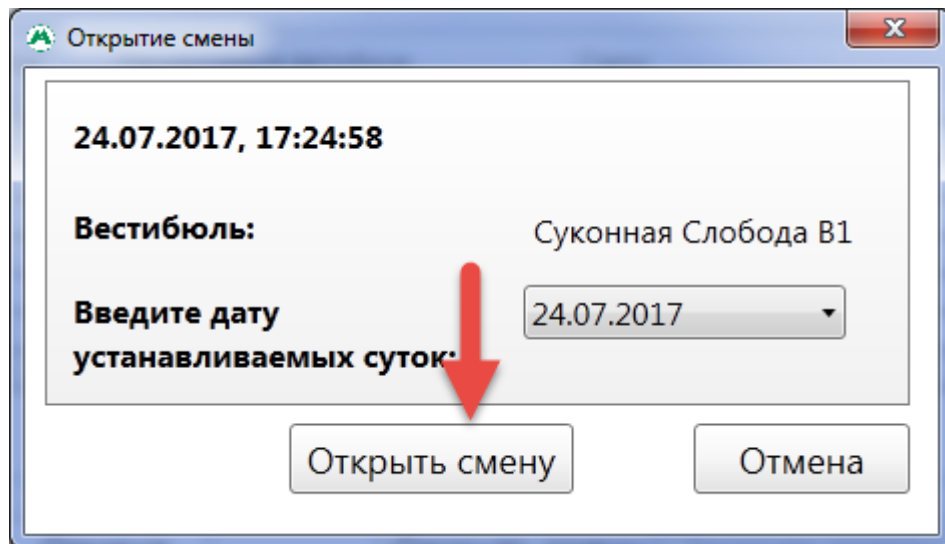


Для того чтобы открыть смену выберите вестибюль и нажмите на кнопку «Открыть смену».



Работа со сменой в вестибюле

В появившемся окне укажите дату для устанавливаемых суток, по умолчанию текущая дата, и нажмите «Открыть смену»:

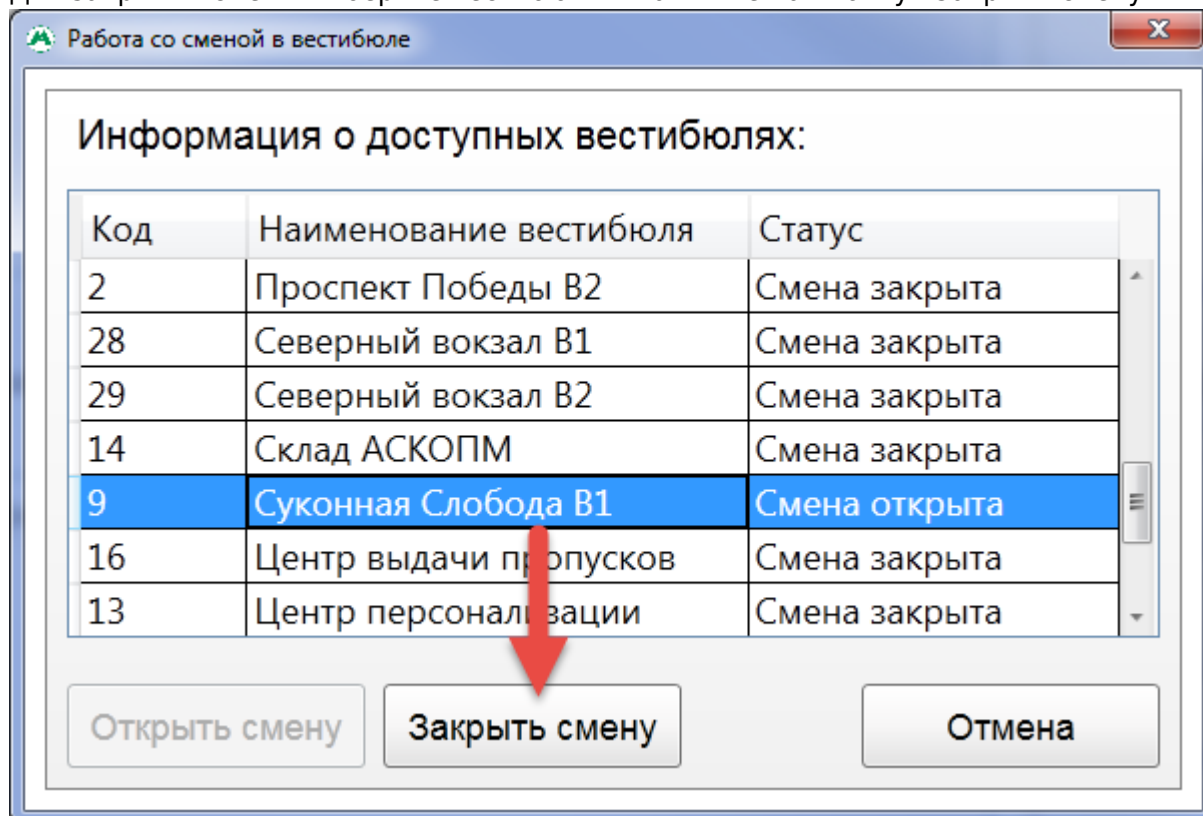


Открытие смены

На выбранном вестибюле будет открыта смена согласно указанным учетным суткам.

Операция открытия смены на вестибюле производится только при запуске работы вестибюля. В дальнейшем при работе с программой производить открытие смены на данном вестибюле не нужно.

Для закрытия смены выберите вестибюль и нажмите на кнопку «Закрыть смену»:



Закрытие смены



Закрытие смены производится только в том случае, если вестибюль по каким-то причинам останавливает свою работу (т.е. вестибюль полностью закрывается, консервируется) и на нем не остается открытой смены и материальных ценностей.

From:
<http://lenta-transport.infomatika.ru/> - **Лента-Транспорт**

Permanent link:
http://lenta-transport.infomatika.ru/transport/sk/rabota_so_smenoj

Last update: **25.05.2020 15:16**

